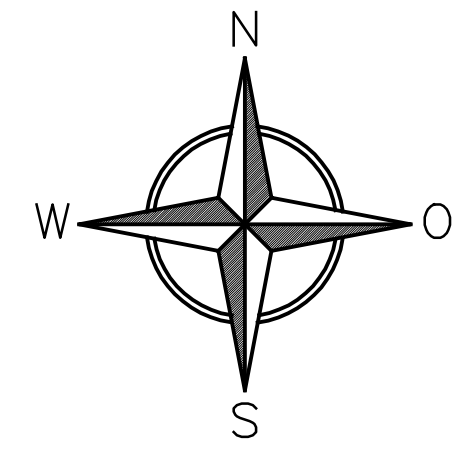



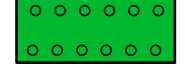






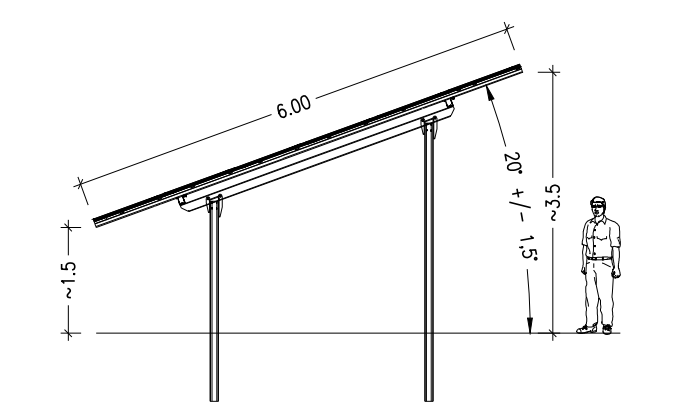
Schemmerhofen  
**Aßmannshardt**



**Legende:**

-  geplante PV-Modultische
-  gepl. Einzäunung
-  vorh. Gehölze
-  gepl. Bepflanzung
-  Einsatz mit Regioaatgut extensive Nutzung als Weide
-  Einsatz mit Regioaatgut extensive Nutzung als Weide
-  vorh. Grünfläche ohne Nutzungsvorgabe
-  Grenze des räumlichen Geltungsbereiches des Bebauungsplanes

**Seitenansicht Modultisch:  
M.=1:100**



**Gemeinde Schemmerhofen  
Gemarkung Aßmannshardt  
Kreis Biberach**

**Vorhabenbezogener  
Bebauungsplan  
Photovoltaikanlage Flst. 1367**

**Vorhaben- und Erschließungsplan  
M.- 1:500**

Gefertigt:  
Riedlingen, den 16. 09. 2019

**FUNK**  
**INGENIEURBÜRO**  
Konrad-Maurig-Straße 25  
88499 Riedlingen  
Tel. 07371/1800-0  
Fax 07371/1800-10

